



Revisión de sitio web elaborada por:  
Tere Silva  
psicogrupo\_acatlan@yahoo.com.mx

## DE QUÉ SE TRATA

AnyDesk es un software libre de escritorio remoto. Te permite conectarte con tus dispositivos desde cualquier parte del mundo, a cualquier hora y en cualquier lugar. Si eres un usuario que requiere andar en diferentes espacios y deseas tener conexiones fiables y seguras, ésta es una excelente opción. Puedes descargarlo de forma rápida y segura para comenzar a utilizarlo al instante en dispositivos de Microsoft.

Su rendimiento es sin igual ya que su latencia es baja, sus transmisiones de datos son rápidos, 60 cuadros por segundo, con altas resoluciones de pantalla o anchos de banda de sólo 100kB/s.

Las actualizaciones de este escritorio remoto para Windows 10 son constantes y gratuitas.

## ¿CÓMO LO PUEDES USAR?

Existe una versión gratuita en <https://anydesk.com/es> Está en español, así que no hay problema de idioma.

- Conecta el escritorio de distintos dispositivos de colegas y servidores de Windows mediante el acceso remoto.
- Habilita la asistencia instantánea y la administración en tiempo real a través del control remoto de todos los dispositivos de Windows conectados.
- Disfruta de una conexión sin interrupciones a tu escritorio remoto en Windows gracias a fotogramas de elevada frecuencia, un ancho de banda muy eficaz y de baja latencia, como ya se comentó.

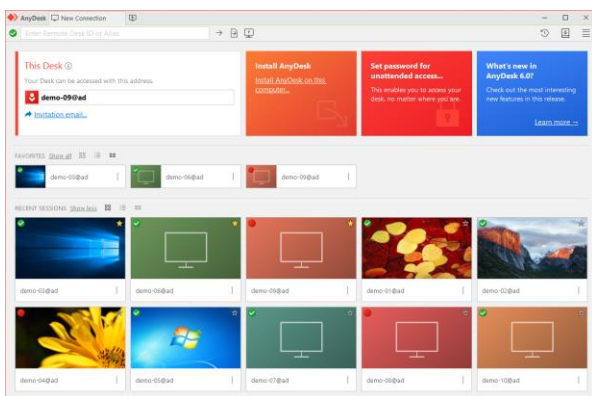


Fig. 1: Página inicial para empezar a disfrutar de AnyDesk en Windows.

Con AnyDesk te es muy fácil organizar conferencias e intercambiar archivos. Si estás en negocios, tienes la posibilidad de personalizar el software del escritorio remoto con tu propia marca y logo, destacar tu identidad e inspirar confianza.

## ¿EN DÓNDE SE PUEDE INSTALAR?

Necesitas descargar un pequeño archivo de 3MB en <https://anydesk.com/es/downloads>. Esta interfaz es compatible con Windows 10 y con muchos otros sistemas operativos y sus diferentes versiones, incluyendo iOS, macOS, Linux y Android. Esto significa que te puedes conectar con una amplia gama de plataformas.

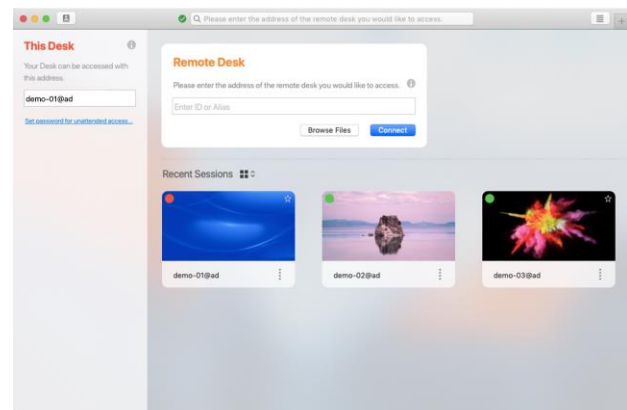


Fig. 1: La ventana inicial de AnyDesk para empezar a disfrutarla en Mac.

AnyDesk te facilita la gestión de tus contactos y las conexiones de tu escritorio remoto, así como los ajustes y configuraciones de Windows. De este modo, podrás centrarte en tus proyectos en vez de en administrar ajustes y configuraciones.



Fig. 3: AnyDesk es compatible con tus dispositivos.

## SEGURIDAD INTEGRAL

¿Por qué es seguro AnyDesk? El sistema de criptografía TLS 1.2 que utiliza AnyDesk y la constante verificación de las conexiones "end-to-end" (de un extremo a otro) garantizan la privacidad y protección de tus datos. Solo equipos autorizados podrán solicitar acceso remoto a tu PC mediante AnyDesk. Con AnyDesk Enterprise, podrás establecer una red privada y autónoma para que tus datos queden completamente protegidos mientras trabajas con escritorios remotos para Windows.



Fig. 4: Tus datos quedan protegidos.

## SOPORTE REMOTO

Debido a que AnyDesk es un potente software de escritorio remoto, puedes resolver problemas rápidamente desde cualquier lugar y ayudar a otros que estén conectados contigo.




Fig. 5: AnyDesk permite asistencia remota.

Todas las versiones de AnyDesk son totalmente compatibles entre sí. De este modo, nunca sufrirás bloqueos si los aparatos se actualizan en momentos distintos.

Además, la fácil e intuitiva navegación en pantalla y su ágil funcionamiento, incluso usando conexiones deficientes, te garantizan una experiencia de usuario inmejorable para ambos lados de la conexión de soporte remoto de su PC.

## ¿NECESITAS TRABAJAR DESDE CASA?

Ahora que está de moda trabajar desde casa, este software libre puede ser de mucha ayuda. Puedes obtener varios beneficios si pagas por ellos. Por ejemplo:

- Tener un grupo de usuarios.
- Acceso desatendido.
- Impresión remota.
- Transferencia de archivos.
- Pizarrón blanco.

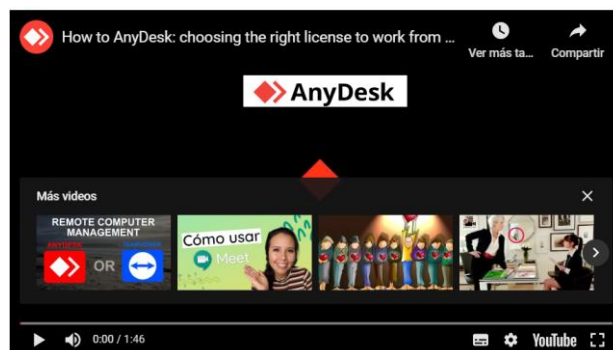


Fig. 6: AnyDesk cuenta con diversos tutoriales.

## DÓNDE PUEDES ENCONTRAR MÁS INFORMACIÓN

AnyDesk cuenta con videos en YouTube. Sus URL son:

- Informativo: [https://www.youtube.com/watch?v=9i4-SM2lOTQ&feature=emb\\_logo](https://www.youtube.com/watch?v=9i4-SM2lOTQ&feature=emb_logo)
- Explicativo: [https://www.youtube.com/watch?v=IR0WJ\\_RXM0U](https://www.youtube.com/watch?v=IR0WJ_RXM0U)
- Cómo instalarlo: <https://www.youtube.com/watch?v=A8sVbhuVvWY>

## DATOS GENERALES DEL SOFTWARE

- Autor: AnyDesk Software GmbH
- País de Origen: Alemania.
- Fecha: 2014.
- Contacto: [info@anydesk.com](mailto:info@anydesk.com)
- Sitio Principal: <https://anydesk.com/es/>
- Categoría: Software de escritorio remoto.
- Requerimientos: familiarizarse con su uso.
- Áreas que puede apoyar: Investigación colectiva.
- Última versión disponible: 6.0

## PALABRAS CLAVE DE ESTE NÚMERO

Escritorio remoto, conexiones seguras y fiables, cualquier dispositivo.

## ¿Y ESTE BOLETÍN QUÉ ONDA?

Nuestro objetivo es difundir software e instrumentos digitales que puedan apoyar el aprendizaje.

El boletín está abierto a colaboraciones de quien guste participar. Se prefieren las revisiones de software libre o de fácil acceso, así como de servicios digitales públicos. Encontrarás la *Guía para Los Autores* en el ambiente virtual de aprendizaje <http://www.inteligencianet.org>.

El Software Volandero se publica de manera aleatoria, con un tiraje aproximado de doscientos ejemplares impresos y en versión electrónica.

